














ストーブ仕様一覧 (スタンディング型)

	ライス バイオニックファイア	ライス バイオニックファイア スタジオ	ライス ピバ120クラシック ホワイト	ライス ピバ120	ライス ピバ98	ライス エガカ	ライス リナ
							
		※受注発注品					
品番	R5850	R5951	R5238	R5234	R5232	R5341	R5331
価格	¥860,000(税込 ¥946,000)	¥880,000(税込 ¥968,000)	¥680,000(税込 ¥748,000)	¥690,000(税込 ¥759,000)	¥620,000(税込 ¥682,000)	¥640,000(税込 ¥704,000)	¥490,000(税込 ¥539,000)
形式	スタンディング	スタンディング	スタンディング	スタンディング	スタンディング	スタンディング	スタンディング
サイズ mm	W406-D412-H1252	W410-D410-H1380	φ452-H1218	φ452-H1218	φ452-H975	W542-D391-H1095	W464-D410-H902
重量 kg	180	195	104	104	98	120	105
燃焼方式	クリーンバーン	クリーンバーン	クリーンバーン	クリーンバーン	クリーンバーン	クリーンバーン	クリーンバーン
熱出力 kW (kcal/h)	3.0-5.5 (2600-4700)	3.0-5.5 (2600-4700)	2-6 (1700-5200)	2-6 (1700-5200)	2-6 (1700-5200)	4-8 (3400-6900)	2-6 (1700-5200)
暖房面積 m ²	45-83	45-83	30-90	30-90	30-90	60-120	30-90
燃焼効率 %	86	86	79	79	79	79	79
排気量 g/kg	0.6	0.6	1.39	1.39	1.39	2.6	1.39
最大薪長さ(立て置き時) cm	25	25	25(33)	25(33)	25(33)	30	25(33)
フロントドア	全面ガラス	全面ガラス	スチール	全面ガラス	全面ガラス	全面ガラス	全面ガラス
ガラス	シングル(上段) ダブル(下段)	シングル(上段) ダブル(下段)	ダブル+Rコーティング(サイドガラス)	ダブル+Rコーティング(サイドガラス)	ダブル+Rコーティング(サイドガラス)	シングル	シングル
煙突接続方法	上・後	上・後	上・後	上・後	上・後	上・後	上・後
エアシステム(外気導入)	●	●	標準装備	標準装備	標準装備	●	●
セルフロックシステム	●	●	●	●	●	●	●
回転	—	左右45°回転	360°回転	360°回転	360°回転	—	—
エアグールハンドル	—	—	●	●	●	●	●
シェーキングプレート	—	—	●	●	●	●	●
灰受皿	—	—	●	●	●	●	●
サイドガラス	—	—	●	●	●	—	—
□元仕様 *1	欧州	欧州	欧州	欧州	欧州	欧州	欧州

	ライス Q-BE	ライス Q-BIC	ライス Q-TEE	ライス Q-TEE2 / ライス Q-TEE2T	ライス Q-TEE2 クラシック US	ライス Q-TEE2C US
						
				()はQ-TEE2T		
品番	R5261	R5705	R5835	R5838 / R5838T	R5839L / R5839LA	R5834L / R5834LA
価格	¥780,000(税込 ¥858,000)	¥760,000(税込 ¥836,000)	¥430,000(税込 ¥473,000)	R5838 ¥490,000(税込 ¥539,000) R5838T ¥500,000(税込 ¥550,000)	R5839L ¥400,000(税込 ¥440,000) R5839LA ¥440,000(税込 ¥484,000)	R5834L ¥440,000(税込 ¥484,000) R5834LA ¥480,000(税込 ¥528,000)
形式	スタンディング	スタンディング	スタンディング	スタンディング	スタンディング	スタンディング
サイズ mm	W370-D370-H1370	W404-D404-H1270	W435-D388-H850	W582-D410-H883 (983)	W582-D410-H764	W660-D479-H768
重量 kg	122.5	153	95	147 (152)	130	156
燃焼方式	クリーンバーン	クリーンバーン	クリーンバーン	クリーンバーン	クリーンバーン	クリーンバーン
熱出力 kW (kcal/h)	4-8 (3400-6900)	2-6 (1700-5200)	2-6 (1700-5200)	3-8 (2600-6900)	3-8 (2600-6900)	3-8 (2600-6900)
暖房面積 m ²	60-120	30-90	30-90	45-120	45-120	45-120
燃焼効率 %	80	75	80	81	75+	75+
排気量 g/kg	1.4	3.4	0.8	1.8	0.9g/h	0.9g/h
最大薪長さ(立て置き時) cm	25(33)	25(33)	25(33)	40	40	40
フロントドア	全面ガラス	スチール	全面ガラス	全面ガラス	スチール	スチール
ガラス	ダブル	シングル+Rコーティング(サイドガラス)	ダブル	シングル	シングル	シングル
煙突接続方法	上	上	上・後	上・後	上・後	上・後
エアシステム(外気導入)	●	●	●	●	R5839LAのみ	R5834LAのみ
セルフロックシステム	●	—	—	—	—	●
回転	90°回転	360°回転	—	—	—	—
エアグールハンドル	—	●	●	●	●	—
シェーキングプレート	—	—	●	●	●	●
灰受皿	—	—	●	●	●	●
サイドガラス	—	—	—	—	—	—
□元仕様 *1	欧州	欧州	欧州	欧州	US	US

* □元仕様は欧州の場合はRAIS用□元を、USの場合は通常のストーブ□元用を使用してください。
 * 薪を縦に置く場合は、火室内のバーミキュライトに寄りかからないようにします。
 * 薪の距離や取付、設置に関することは、販売店にお問い合わせください。